

# Sentral og Vest Afrika Webinar 17.01.19

Trond Kostveit

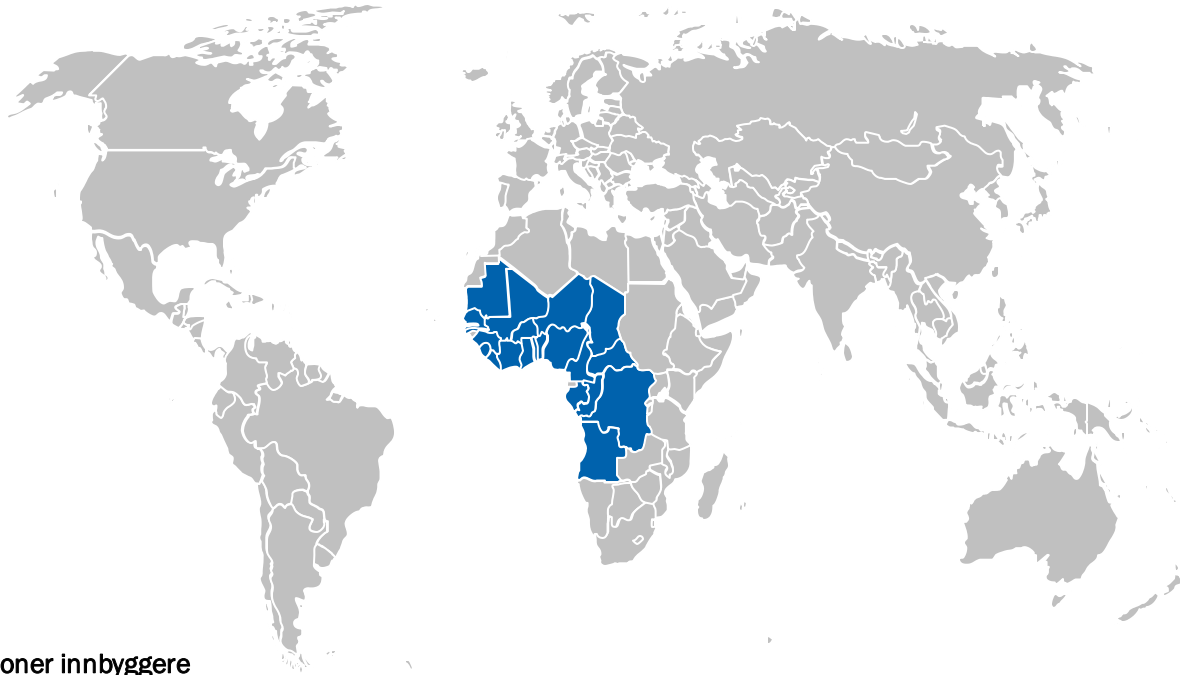
17.01.2019



---

# SJØMARÅDETI AFRIKA

---



27 countries – 500 millioner innbyggere

# Afrika i dag

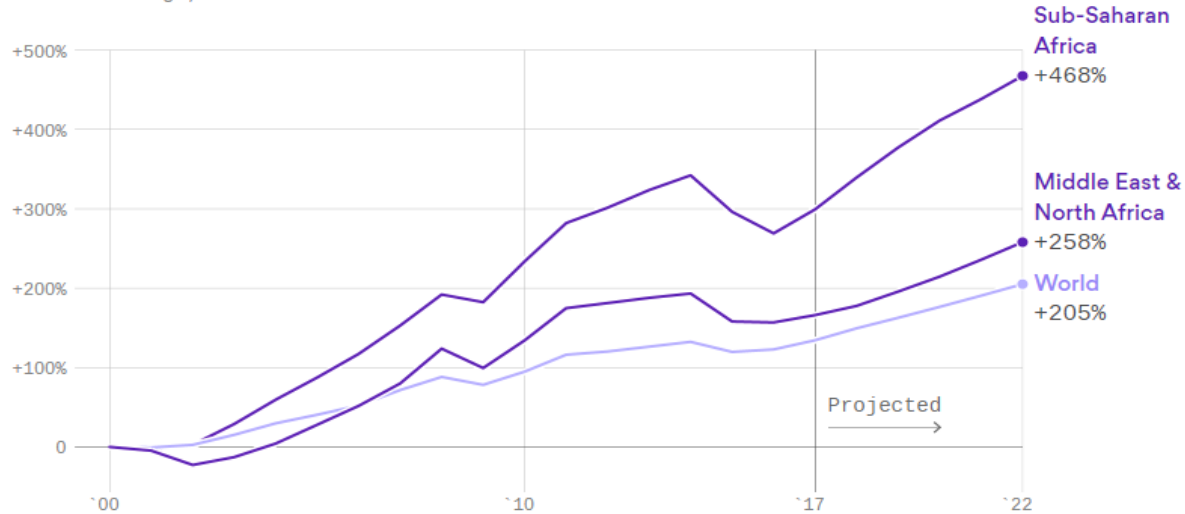
## Makro

- Mange land i Afrika hadde sterk vekst fram til 2014
- Olje avhengige land har hatt stagnasjon siste årene, flere land i resesjon
- Mange Afrikanske land sliter med stor statsgjeld og er i forhandlinger med IMF
- Mange land opplever i Vest Afrika har fortsatt god vekst, store investeringer
- Vekst i 2018 3,1% - forventer en jevn forbedring 3,6% i 2019/20
- Mange land gjør det enklere og mer interessant for investorer

# Utviklings trekk av betydning i Afrika

## GDP growth in Africa and the world

Percent change, 2000-22



Data: [IMF World Economic Outlook Database](#); Chart: Andrew Witherspoon / Axios

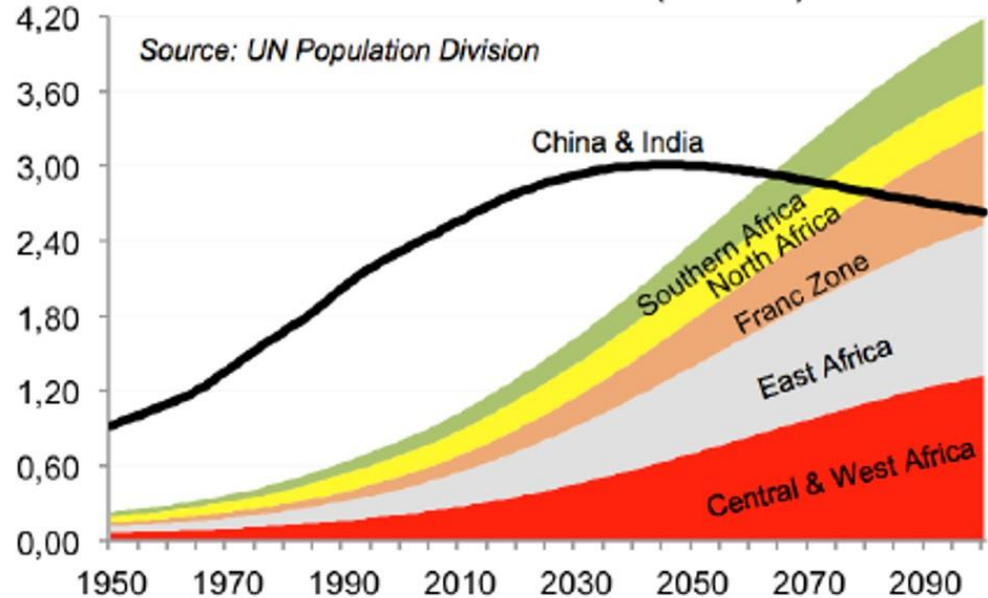
## Befolkningsvekst i Afrika

Stort vekst potensiale

Befolkningen i Afrika forventes å øke fra ca 1 mrd innbyggere til ca 2 mrd i 2050

Nigeria forventes å øke fra 200 Mill innbyggere til 440 i 2050

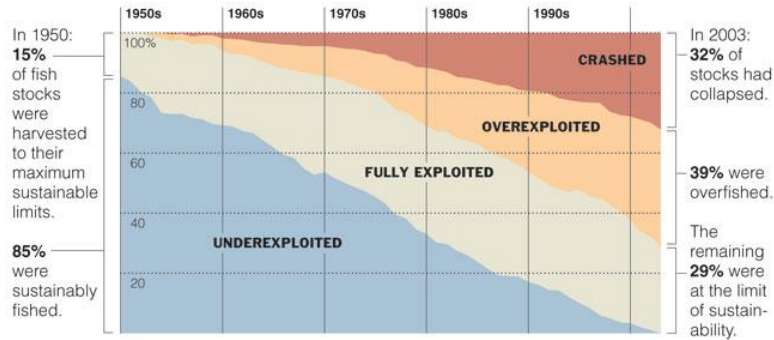
**Africa's Population by Region vs. China and India (billions)**



# Fiske - oppdrett i Afrika

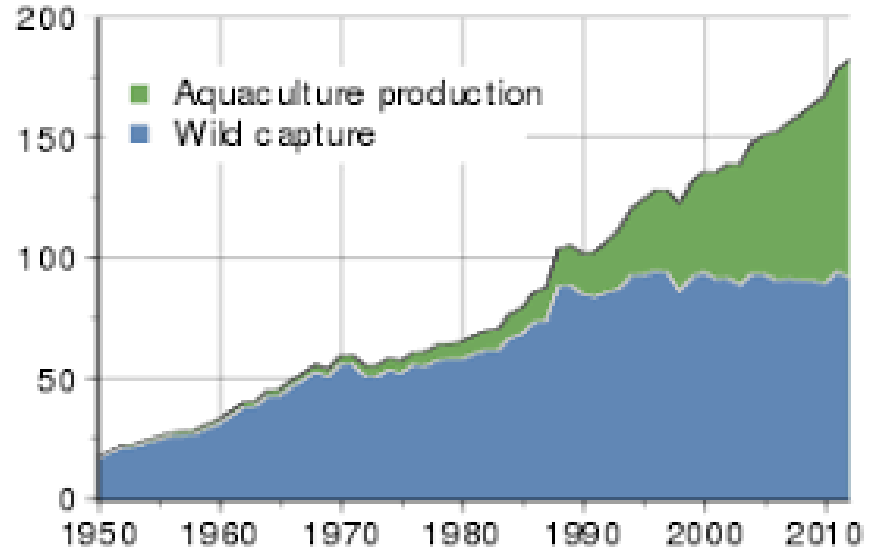
## At the Breaking Point

The condition of the world's fisheries has declined drastically because of overfishing.



Source: Sea Around Us Project ([seararoundus.org](http://seararoundus.org))

BILL MARSH/THE NEW YORK TIMES



# Lokalt overfiske i Afrika

**Table 4. Development of fish trade deficit in Africa (in US \$ millions)**

Regions	Number of countries	2001	2014	Average annual growth (%)
SACU	5	583	860	+3%
ECOWAS	15	-415	-1,398	-10%
UEMOA	8	-80	-212	-8%
SADC	15	708	528	-2%
CEMAC	6	-13	-429	-31%
EAC	5	215	331	+3%
Maghreb	5	800	1,356	+4%
COMESA	19	-18	-721	-33%
Africa	54	1,172	-294	-13%



## Sjømatmarkedet i Afrika – total

	2016	2017	2018
Measures	Value 1000 USD	Value 1000 USD	Value 1000 USD
<b>Total</b>	<b>2 071 464</b>	<b>2 262 325</b>	<b>1 721 491</b>
Nigeria	378 369	454 318	446 447
Morocco	195 823	211 208	213 675
Egypt	271 177	274 733	194 859
Ghana	140 223	166 155	119 620
South Africa	138 273	141 796	94 567
Cote d'Ivoire	161 253	142 515	82 657
Mauritius	77 368	89 475	69 881
Seychelles	86 135	94 233	51 025
Tunisia	34 928	52 819	48 728
Angola	46 304	48 438	45 180
Cameroon	37 901	58 952	41 415
Congo (the)	47 578	40 083	33 765
Algeria	56 765	52 969	31 484
Cape Verde	13 073	32 053	22 892
Libya	18 423	24 253	22 669
Benin	53 025	25 199	20 966
Congo, Democratic Republic of	25 534	32 845	20 174

Kilde : Offisiell handelsstatistikk fra de enkelte landene



# Markedet for sjømat i Afrika



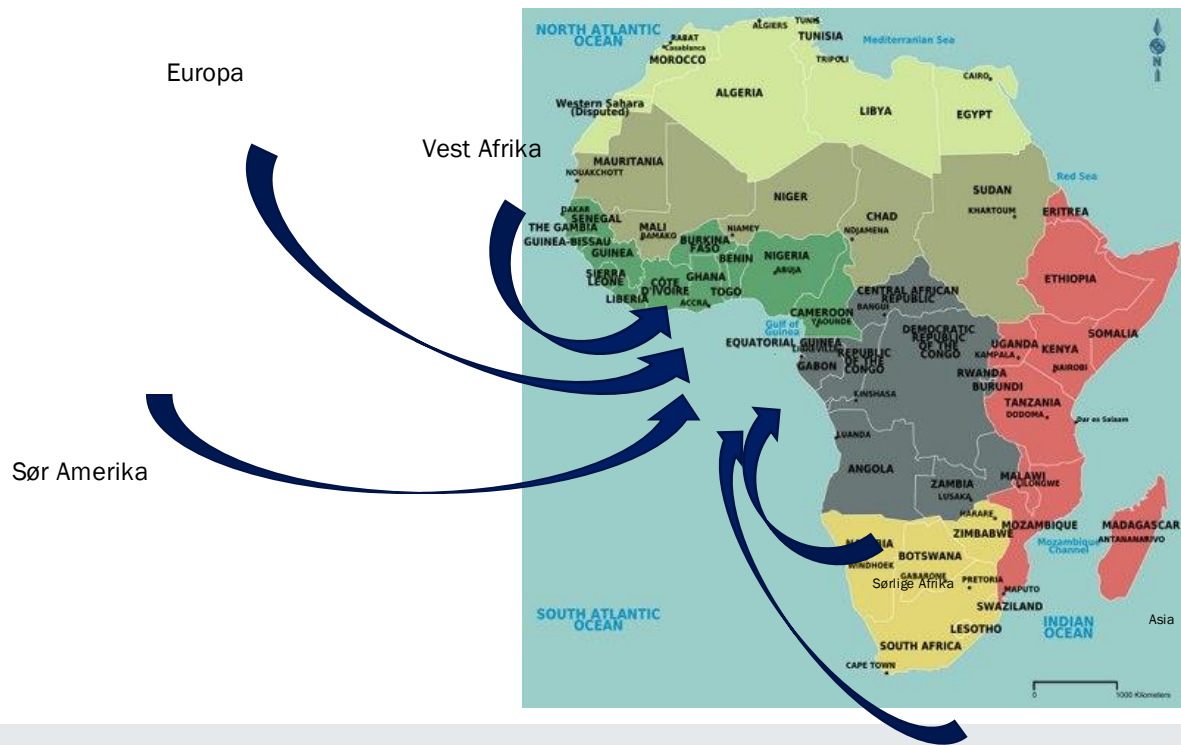
Protein



Smak, nærings innhold



# Import av fisk til Sentral og Vest Afrika



# Sjømatmarkedet i Afrika – fra Norge

	2016	2017	2018
Measures	Verdi 1000 NOK	Verdi 1000 NOK	Verdi 1000 NOK
<b>Total</b>	<b>1 589 952</b>	<b>1 755 550</b>	<b>1 726 042</b>
Nigeria	360 848	466 155	374 986
Egypt	295 422	385 766	315 255
Sør-Afrika	276 920	294 370	294 837
Kongo-Brazzaville	242 109	204 623	216 879
DRC	74 592	97 731	129 991
Angola	26 419	62 362	105 155
Marokko	72 829	76 565	92 768
Benin	90 446	19 655	52 155
Ghana	82 612	51 948	30 094
Kamerun	1 658	18 775	23 478
Gabon	23 273	21 976	18 413
Kenya	12 270	12 046	14 139
Seychellene			13 753
Elfenbenskysten	10 310	14 856	11 604
Tunisia	9 320	12 684	9 783
Togo	821	3 250	8 657

# Sjømatmarkedet i Afrika – for norske eksportører per art



**Tørrfisk**



**Klippfisk**



**Pelagisk**



**Laks**

# Utviklings trekk av betydning i Afrika - Øket kjøpekraft

## Middelklassen driver veksten

- har vokst med 350 millioner personer siden 2010
- Privat forbruk har øket med 3,7% per år siden 2010 – viktigste faktoren i BNP veksten siden år 2000
- Privat forbruk er forventet å øke fra 680 mrd USD i 2008 til 2,2 trilliarder USD i 2030

**MEN**, 645 million Afrikanere har ikke tilgang til strøm

Kilde: African Development Bank estimate

## Utviklings trekk av betydning i Afrika – mer retail



Endring fra åpne markeder til retail

## Protein markedet vokser også



## Tørrfisk – eksportstatistikk til Nigeria

	2012	2013	2014	2015	2016	2017	2018
Tørrfisk hoder Nigeria	4 229	5 138	8 162	6 638	4 859	7 749	6 200
Tørrfisk hel Nigeria	1 576	2 414	3 657	1 588	1 133	1 274	1 625
Tørrfisk hoder Benin	17	0	0	16	135	306	1 396
Verdi	234 629	261 764	428 143	321 232	161 796	239 959	307 740
Verdi Benin	913	0	0	477	2 703	6 814	42 455
Verdi Nigeria	233 715	261 764	428 143	320 755	159 093	233 145	265 284



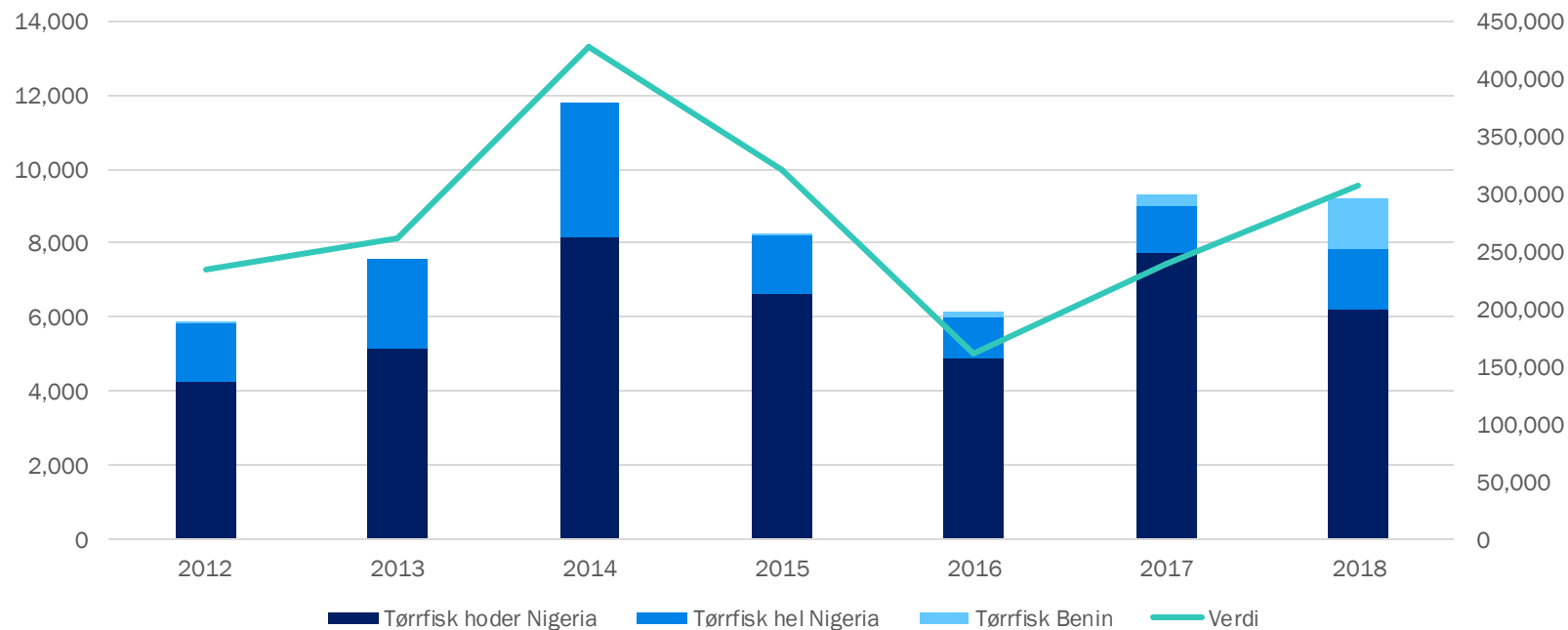


# Tørrfisk eksport fra Norge

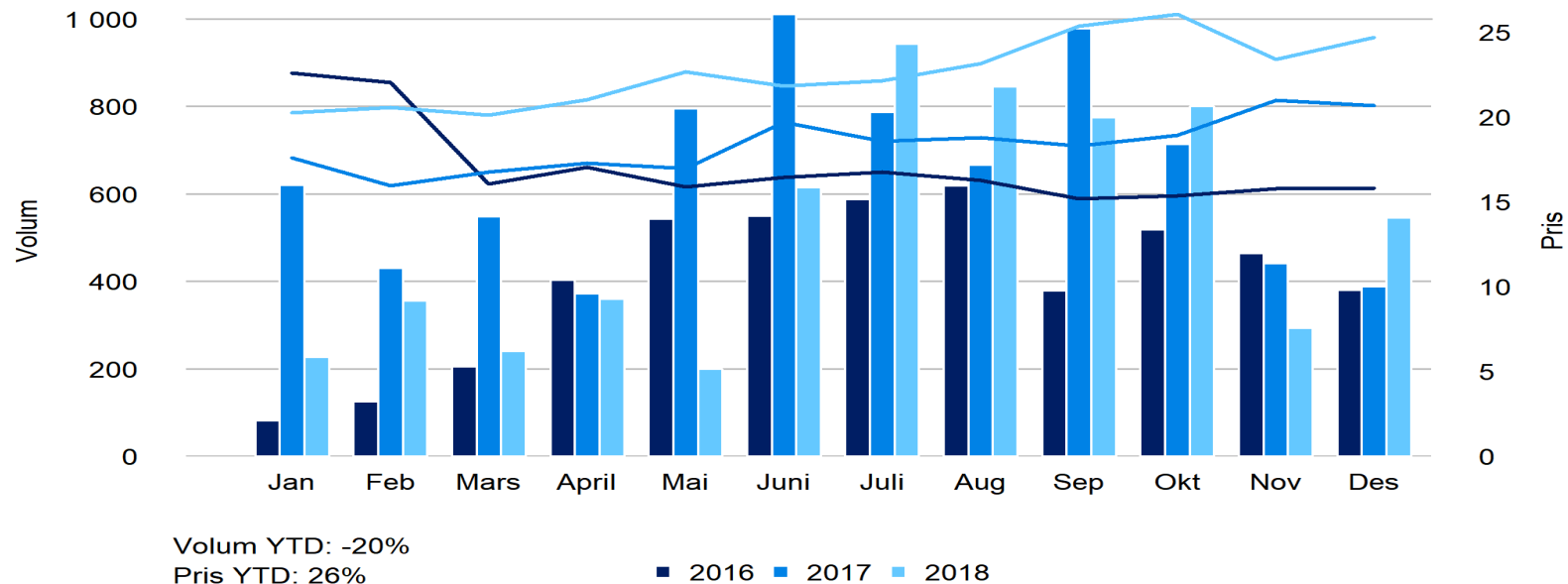


	2016	2017	2018
Measures	Verdi 1000 NOK	Verdi 1000 NOK	Verdi 1000 NOK
Total	195 959	290 663	345 997
<b>Nigeria</b>	<b>189 887</b>	<b>281 128</b>	<b>296 778</b>
<b>Benin</b>	<b>3 466</b>	<b>8 808</b>	<b>49 126</b>
Egypt	.	16	34
Tanzania	.	4	23
Mosambik	7	.	16
Ghana	403	.	8
Guinea	.	.	4
Kenya	4	32	4
Zambia	.	.	4
Malawi	.	18	1
Elfenbenskysten	1 366	.	.
Kongo-Brazzaville	784	.	.
Namibia	.	560	.
Rwanda	7	20	.
Sør-Afrika	35	76	.

## Norsk eksport av tørrfisk til Nigeria



## «All-time high» pris på tørrfiskhoder til Nigeria



# Status marked for tørrfisk i Nigeria

## Priser og etterspørsel

Etterspørselen etter norsk tørrfisk og tørrfiskhoder har vært stor i 2018, de fleste eksportørene har tømt lagrene sine og prisen på hoder har vært «All-time-high» (i NOK). Mange av agentene kommer til å selge lagrene sine nå ettersom prisene er høye også i Nigeria.



## Konkurranserbildet – TØRRFISK

- ◆ Island/Norge - 55/45
- ◆ Ute-tørket vs mekanisk tørket




# Betydning av utviklings trender - Pakking av fisk

Mye av tørrfisken blir kuttet opp i små biter og solgt i porsjons pakker.

Dersom dette kan gjøres mer profesjonelt, kan tørrfisk selges i supermarkeder.

SPAR kjeden er interessert.



# KLIPPFISK – eksport statistikk



Measures	Verdi 1000 NOK			Menge i tonn		
	2016	2017	2018	2016	2017	2018
<b>ar</b>						
<b>Total</b>	<b>370 598</b>	<b>395 724</b>	<b>484 257</b>	<b>11 248</b>	<b>13 802</b>	<b>19 245</b>
<b>Kongo-Brazzaville</b>	241 324	204 623	216 555	7 337	7 209	8 674
<b>Kongo</b>	74 592	97 069	129 991	2 439	3 562	5 369
<b>Angola</b>	26 419	61 874	102 548	756	2 216	4 280
<b>Gabon</b>	14 465	14 847	15 088	425	475	450
<b>Ekvatorial-Guinea</b>	5 183	2 526	4 604	136	81	162
<b>Sør-Afrika</b>	7 191	9 687	10 084	128	167	154
<b>Namibia</b>			2 056			81
<b>Nigeria</b>	997	4 628	3 136	14	80	72
<b>Benin</b>			193			3
<b>Mauritius</b>		470			13	
<b>Rwanda</b>	427			12		

## Klippfisk trender

- Mindre klippfisk av torsk og mer ryggsei
- Stor sei – karibia kvalitet har potensiale i Afrika
- Mer salg i retail





# Konkurranserbildet – KLIPPFISK

- ◆ Klippfisk av torsk fra Portugal
- ◆ Klippfisk av sei fra Portugal
- ◆ Saltet/tørket lokal fisk



# Sjømatrådet i Afrika



# Status diskusjoner med tollvesenet

Toll grunnlag : tollutregning - virkelig verdi

Toll sats : **frossen fisk 10% - tørrfisk 20%**

**Tørrfisk = «luksus vare» -> 20%**

Diskusjoner med Sentralbanken fortsetter for  
å **redusere toll på tørrfisk hoder til 10%**



# Fritak fra pakking på pall

## Nye regler foreslått i 2018

Alt gods til Nigeria pakkes på pall – sikkerhet for landet var  
begrunnelsen for forslaget

## Vedtaket trukket tilbake

Etter møter med tollmyndigheter og brev til Finansministeren,  
ble vedtaket trukket tilbake



# Nigeria besøk til Lofoten – april 2018

Nigeriansk kokk **Michael Eledgebe** og Ex Deputy Director of Fisheries **Abbey Cheke** besøkte Lofoten i april 2018

- For å lære hvordan tørrfisk blir produsert
- For å lære hvordan nordmenn tilbereder og spiser tørrfisk – bløyta tørrfisk
- For å bli inspirert til Tørrfisk Festivalen i Lagos i oktober



# Nigeria besøk til Lofoten – april 2018

Nigeriansk kokk **Michael Eledgebe** sammen med italiensk kokk på restaurant Querini på Røst



# Nigeria besøk til Lofoten – april 2018

Nigeriansk kokk **Michael Eledgebe**  
sammen med Roy Magne  
Berglund



# Nigeria besøk til Lofoten – april 2018

## Erfaringer fra besøket

- Overrasket over seriøsiteten
- Overrasket over kvaliteten
- Overrasket over mulighetene
- Overasket over konsistensen på utvannet tørrfisk



## Muligheter

- Presentere tørrfisk som et High-end produkt
- Servere tørrfisk i High-end restauranter i Lagos/Abuja
- Presenter utvannet tørrfisk i Nigeria
- Selge porsjonspakker i Supermarkeder
- Servere tørrfisk i Nigerianske restauranter i USA, England, Italia, .....



# Sjømatfestival i Lagos 19. oktober 2018

Festivalen ble holdt på Landmark Centre

- 9 Eksportører deltok
- 3 Eksportører + 2 lokale selskaper hadde stands
- Ca 500 personer kom på festivalen – t-skjorter og caps ble delt ut med Opphavsmerke
- Bløyta tørrfisk ble introdusert - fikk stor interesse
- Tørrfisk kokkekonkurranse ble avholdt
- Toll vesenet deltok
- Svært stor pressedekning over hele Nigeria samt naboland
  - 7 avis artikler, 4 TV-stasjoner (220 millioner)



# Kokkekonkurransen 19. oktober 2018

Facebook ble brukt for å invitere deltakere til å delta i kokkekonkurransen – 440 000 personer leste annonsen 10 200 engasjement

Festivalen 711 000 personer så annonsen, 6800 responderte

- 5 deltakere ble valgt ut
- Norsk Ambassadør, Jens-Petter Kjemprud delte ut premier



# Seminar + besøk tørrfiskmarkedet oktober 2018

Sjømatseminaret ble holdt på Wheatbaker hotell i Lagos

- Norsk sjømat, lisensiering og bedriftsinitiativ ble presentert

Tørrfisk markedet White Sand ble besøkt av alle eksportører og importører som deltok på seminaret



# Forventninger for 2019

- ♦ Tørrfisk/hoder – forventer øket volum og høy pris  
- Nye land
- ♦ Ryggsei – forventer fortsatt høyt volum, forhåpentligvis med noe høyere priser
  - ♦ Congo - samme som 2018
  - ♦ DRC - potensiale dersom det blir stabilt
  - ♦ Angola - potensiale
  - ♦ Nye land - potensiale – sjømatrådet kan påvirke



**NORGES**  
**SJØMATRÅD**

Takk for idag!