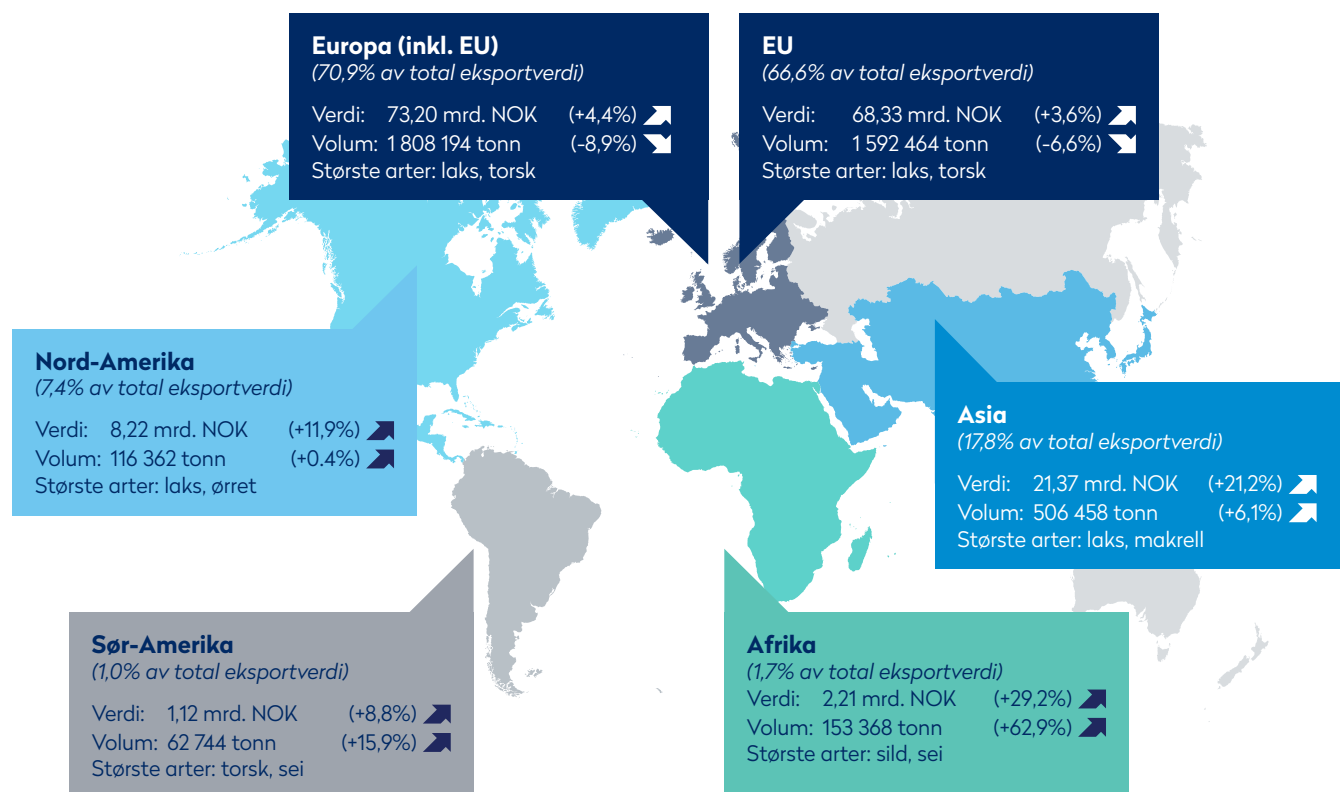
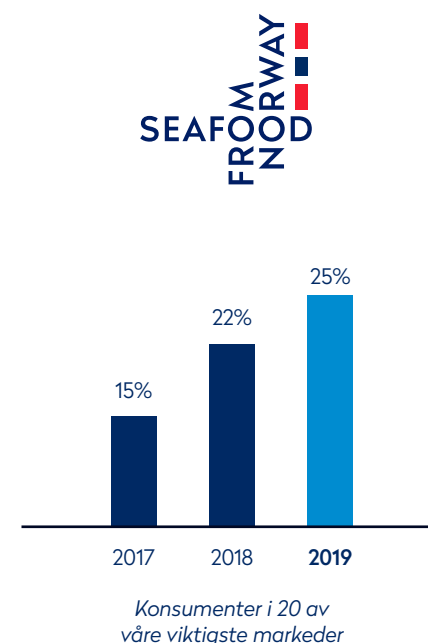



Norsk eksport av sjømat i 2019



Kjennskap til opphavsmærke



DE STØRSTE ARTENE



5 STØRSTE VEKSTMARKEDER

Land	Total eksportverdi i mrd. NOK	Absolutt endring i verdi
Kina	5,21	1 485 mill.
USA	6,68	675 mill.
Danmark	9,22	660 mill.
Litauen	3,45	481 mill.
Italia	4,75	434 mill.

10 STØRSTE EKSPORTMARKEDER

Land	Verdi i mrd. NOK	Endring
Polen	10,63	4,0 %
Danmark	9,22	7,7 %
Frankrike	7,12	-8,4 %
USA	6,68	11,2 %
Storbritannia	6,42	2,7 %
Nederland	5,31	5,5 %
Kina	5,21	39,8 %
Spania	4,95	6,7 %
Italia	4,75	10,1 %
Japan	4,34	10,8 %

EKSPORT AV SJØMAT 2010 – 2019

