

BACALHAU DA NORUEGA
NO BRASIL

«Bacalhau da Noruega no Brasil»

NORGES SJØMATRÅD

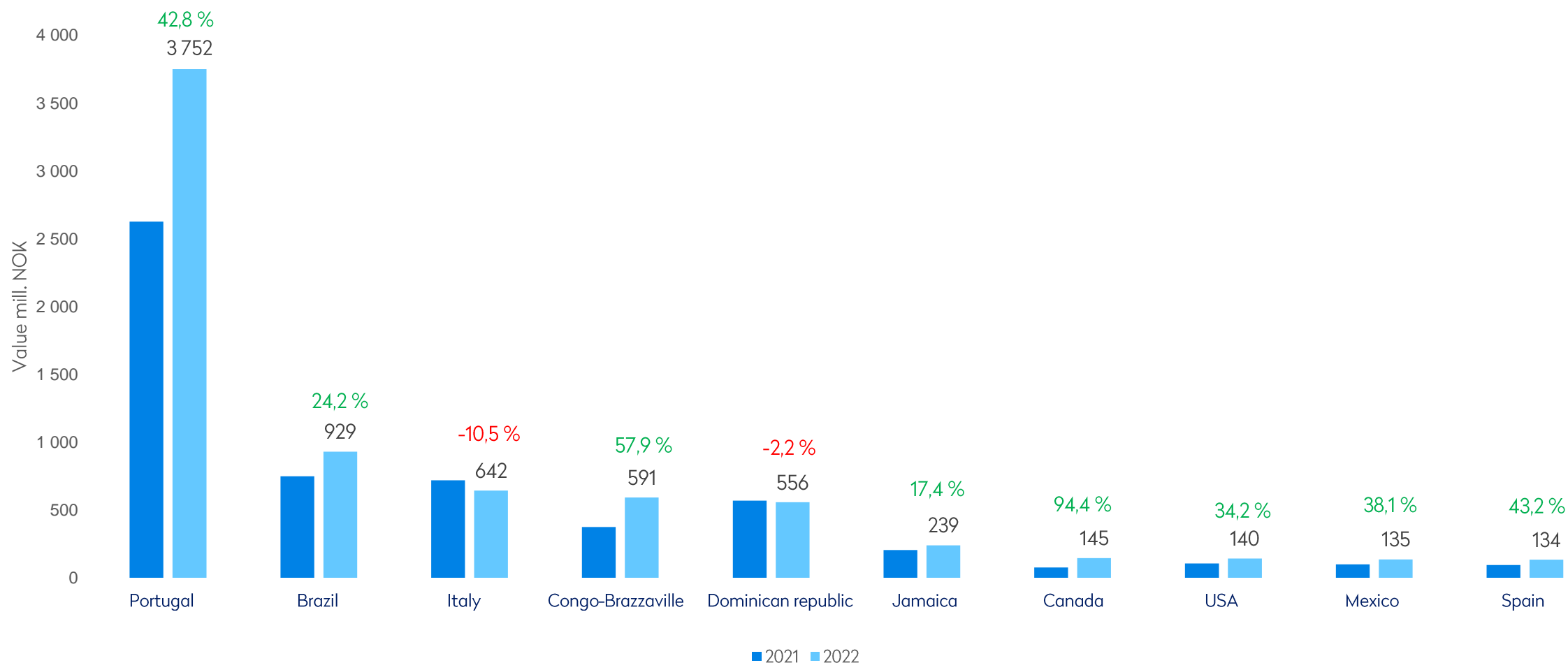


Total 2022

Ca 38 000 tons

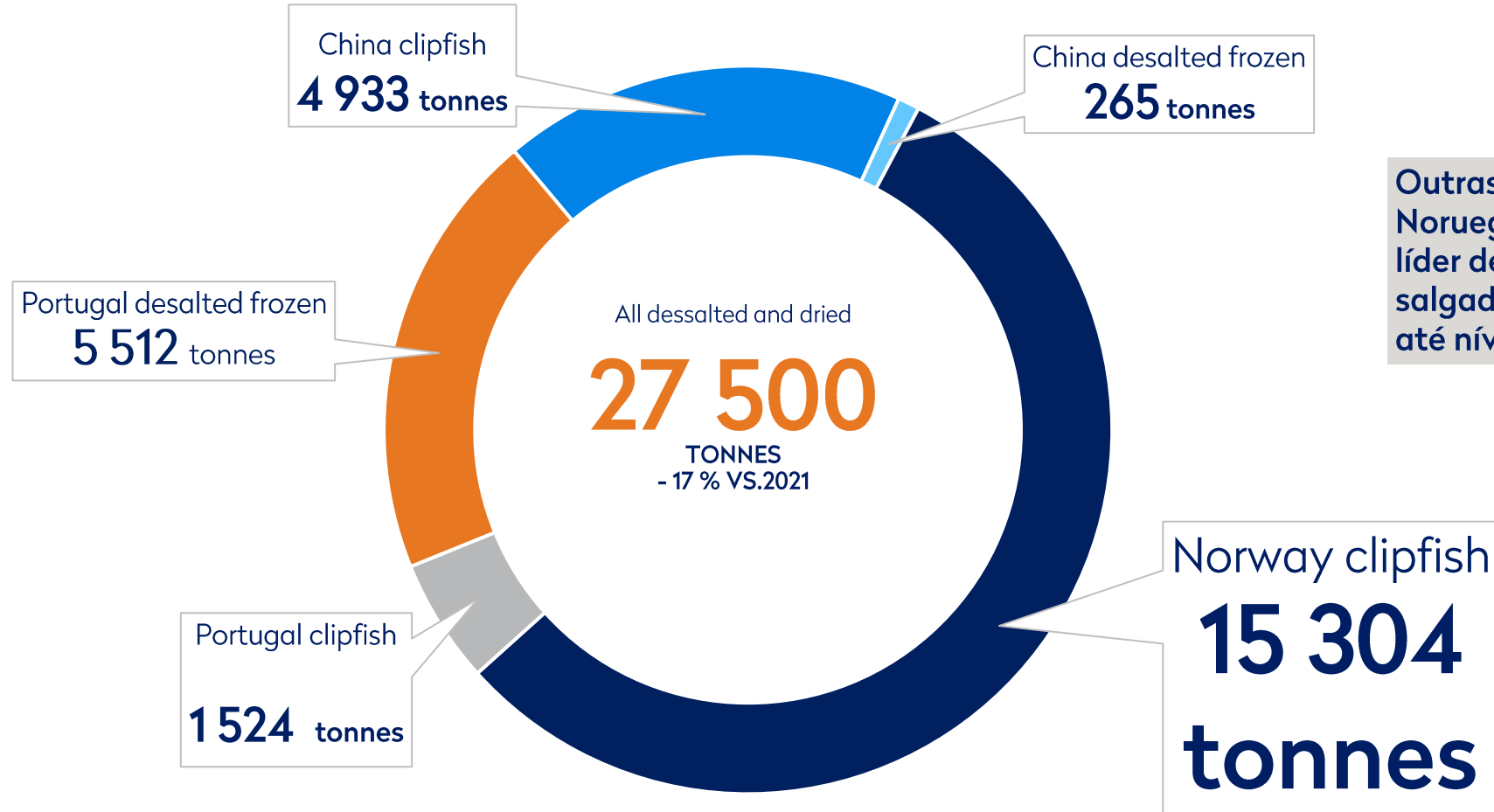
**Ca 500 000 milhões de
Reais**

Os maiores mercados de exportação de peixe curado em 2022 comparando com 2021.



Brazil mercado bacalhau (all species)2022

Visão geral do concorrente (product weight)

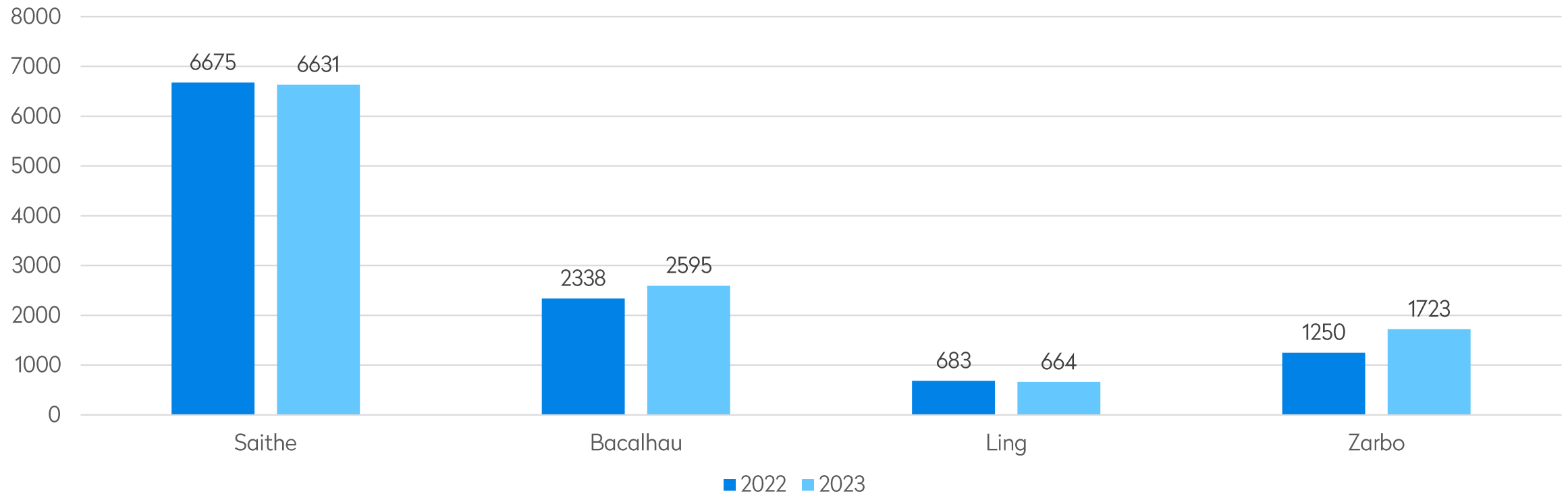


Outras informações:
Noruega tem 55% quota de mercado, e é líder de mercado para a categoria salgado e seco. Produto total dessalgado até níveis pré-pandêmicos

EXPORTAÇÃO ACUMULADO 2023

01.10.23

Volumen Brasil



Pesca e comercialização bacalhau

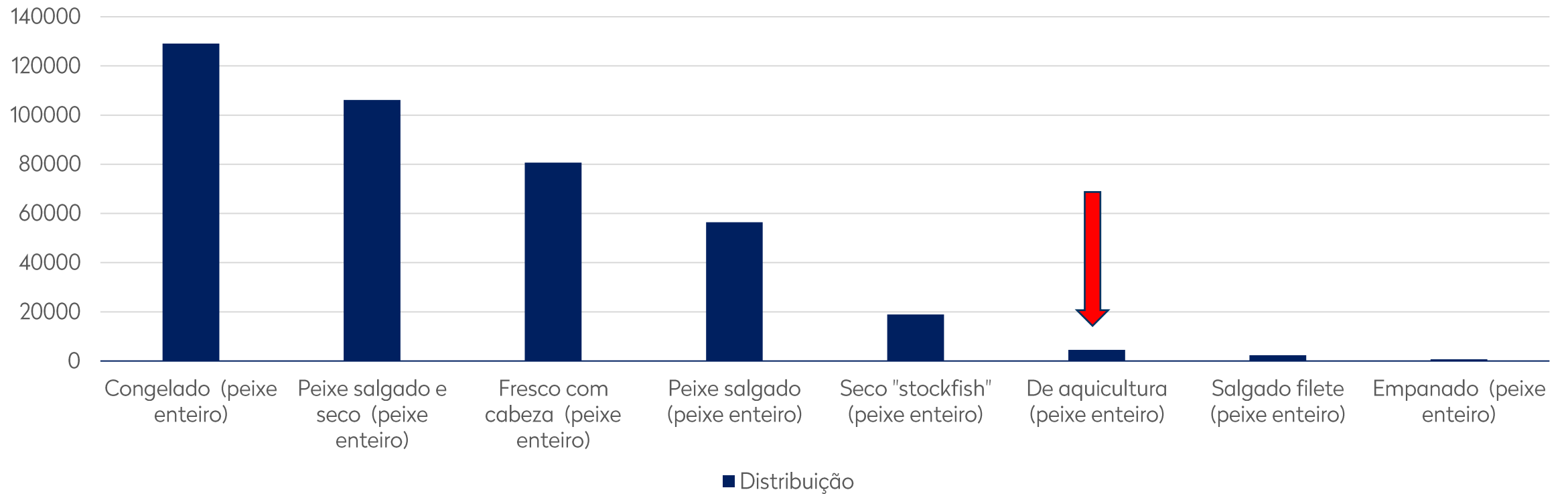
- Brasil mercado nr 2 para peixe Salgado e seco
- Este ano –preços de materia prima altos
- Quotas reduzidas e vão diminuendo nos anos mais próximos

Menos bacalhau disponível?→



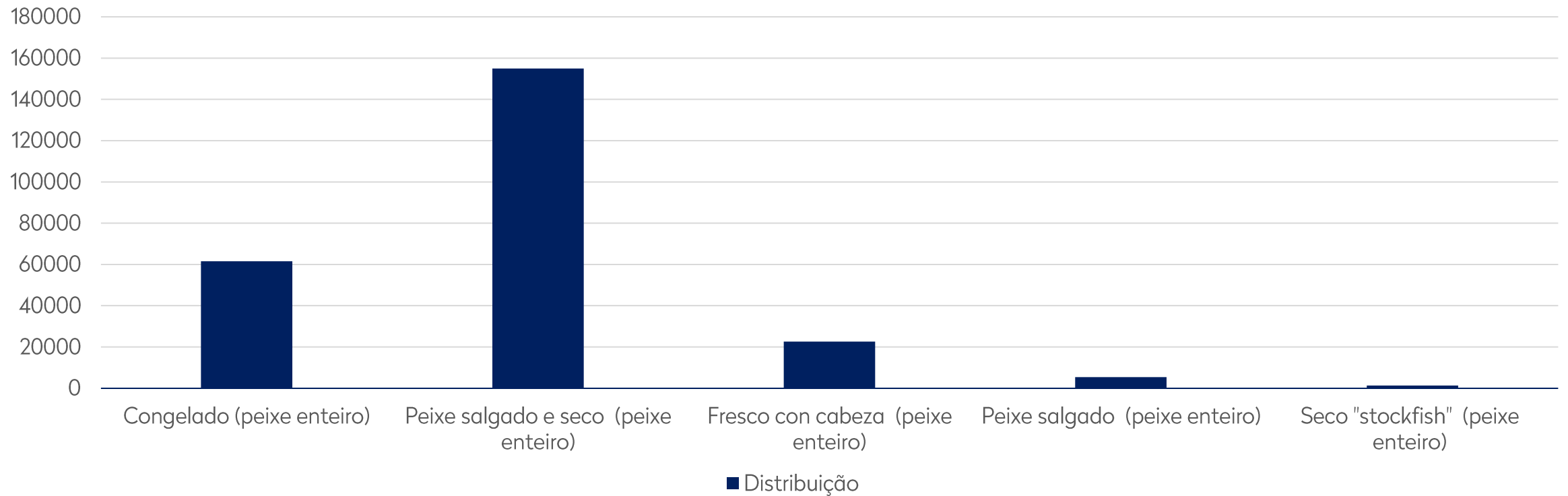
WFE (WHOLE FISH EQUIVALENT)

Distribuição 398 949 toneladas de bacalhau Gadus Morhua



WFE (WHOLE FISH EQUIVALENT)

Distribuição 245 909 toneladas de saithe (Polachius Virens)

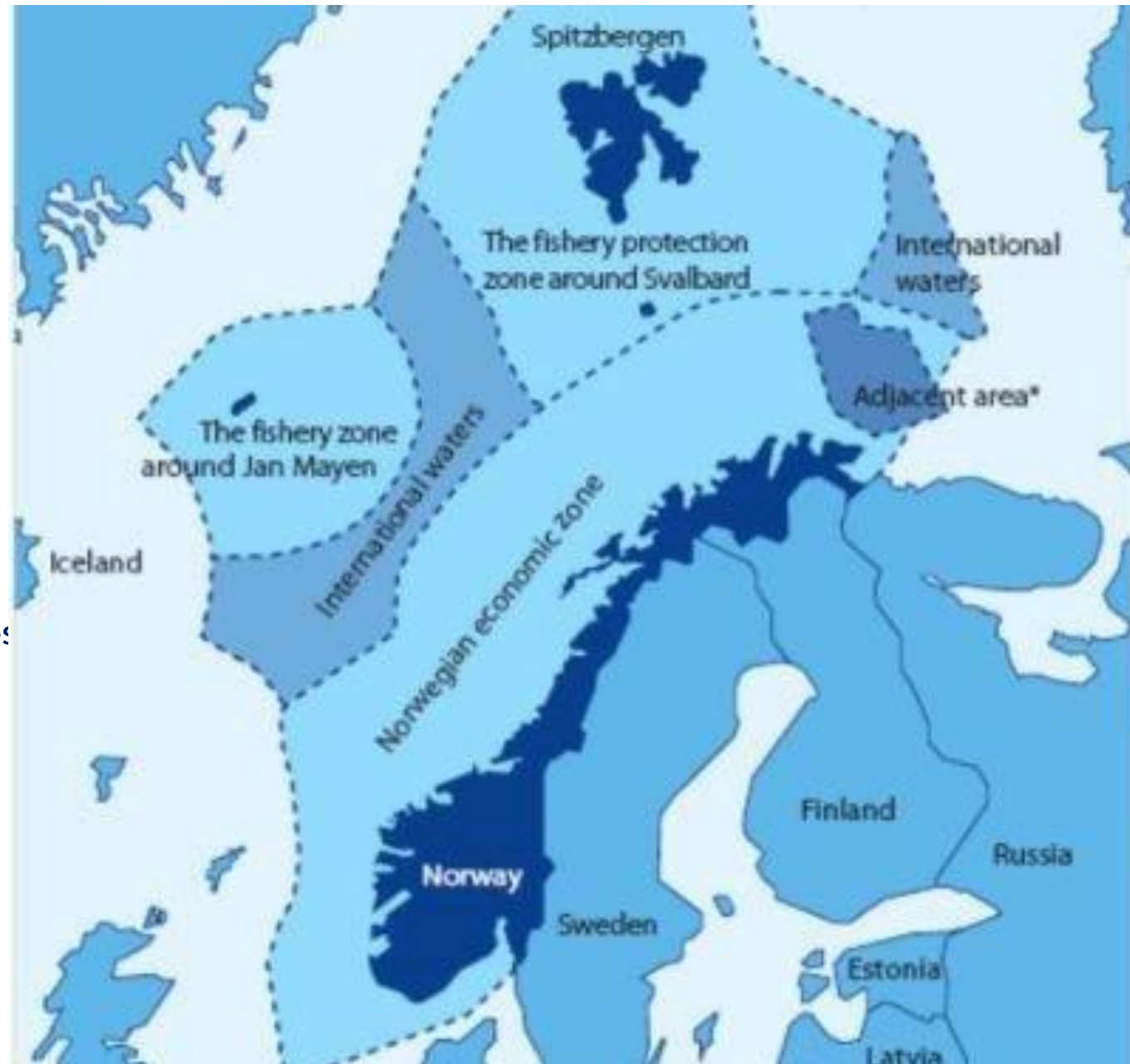


Sostentabilidade, como funciona?



Zona económica exclusiva da Noruega

- Os peixes não se preocupam com as fronteiras nacionais .
- Este trabalho ocorre no ICES (CIEM)
- As pesquisas são coletadas tudo o ano pelos países próprios que são membros da CIEM.
- Os dados vão para cálculos de estoque.



Alocação de cota, ciclo anual

ICES
CIEM



Macro trends Brasil

- Crescimento da renda bruta per capita com 5,7 % em 2022
- Desenvolvimento da classe média permanece moderado



A Snapshot

RENDA BRUTA PER CAPITA

8,259

USD in 2022

RENDA DISPONÍVEL PER CAPITA

25.7%

higher for males

TOTAL POPULATION

215

million in 2022

LATER LIFERS & SENIORS

21.3

million in 2022

CRESCIMENTO

5.7%

in 2022

CLASSE MEDIA SÃO

21.6%

do total de famílias

GROWTH

0.4%

in 2022

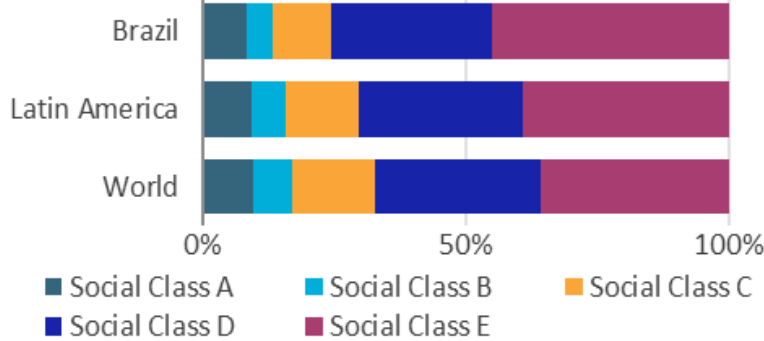
MEDIAN AGE

34.2 years

in 2022

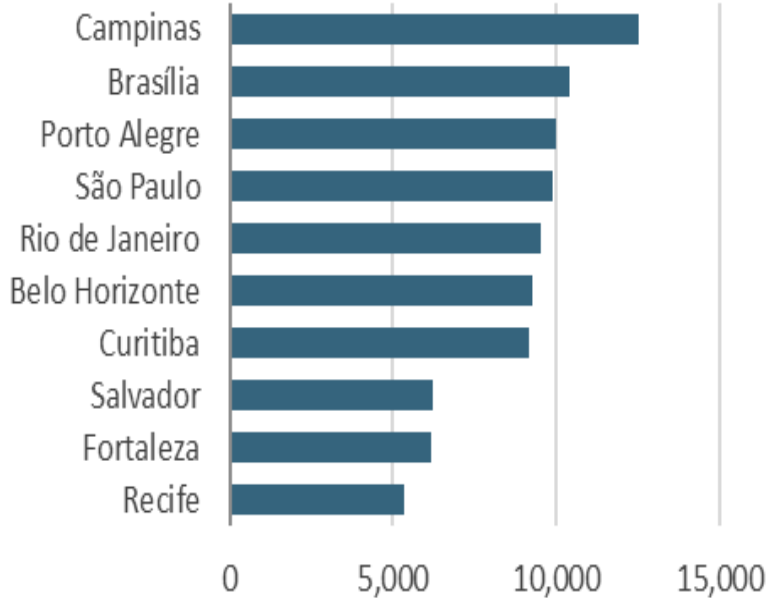
Social Class Composition 2022

% of total population aged 15+



Disposable Income per Capita in Top 10 Cities 2022

USD



Source: Euromonitor International national statistics/Eurostat/UN/OECD

Source: Euromonitor International national statistics/Eurostat/UN/OECD

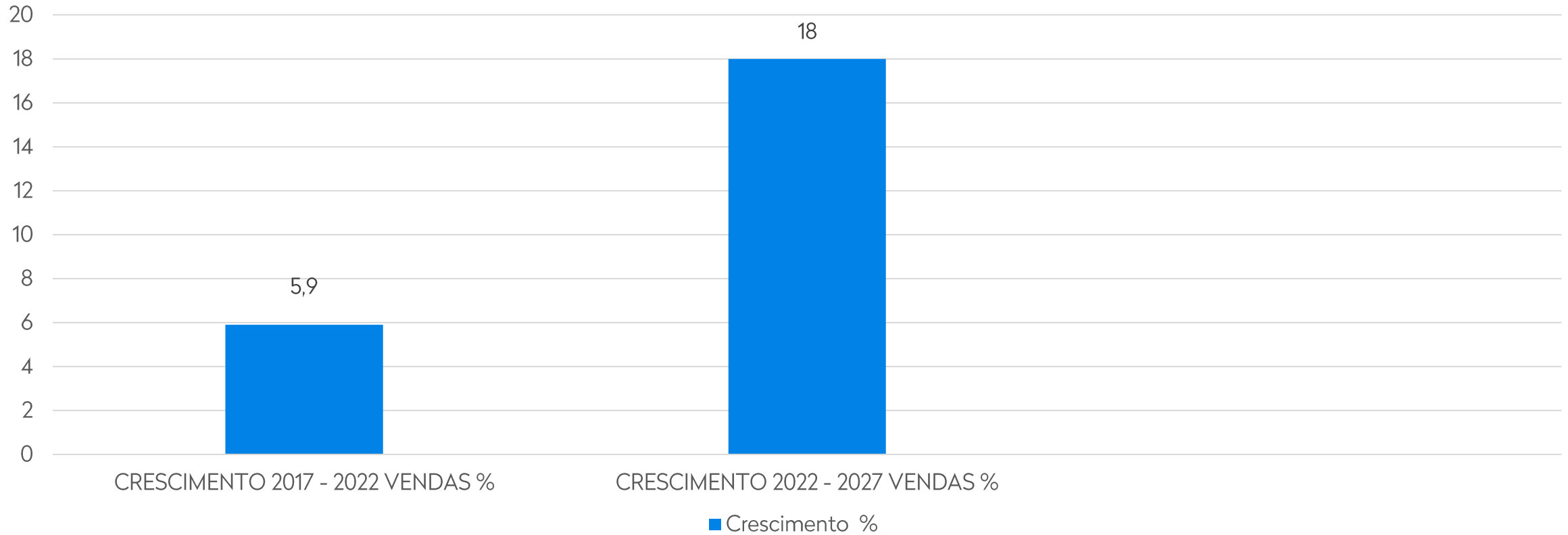
Venda de peixe em geral

- O consume de peixe e frutos do mar cresce
- Brasil tem espaço para crescimento em peixes e frutos do mar

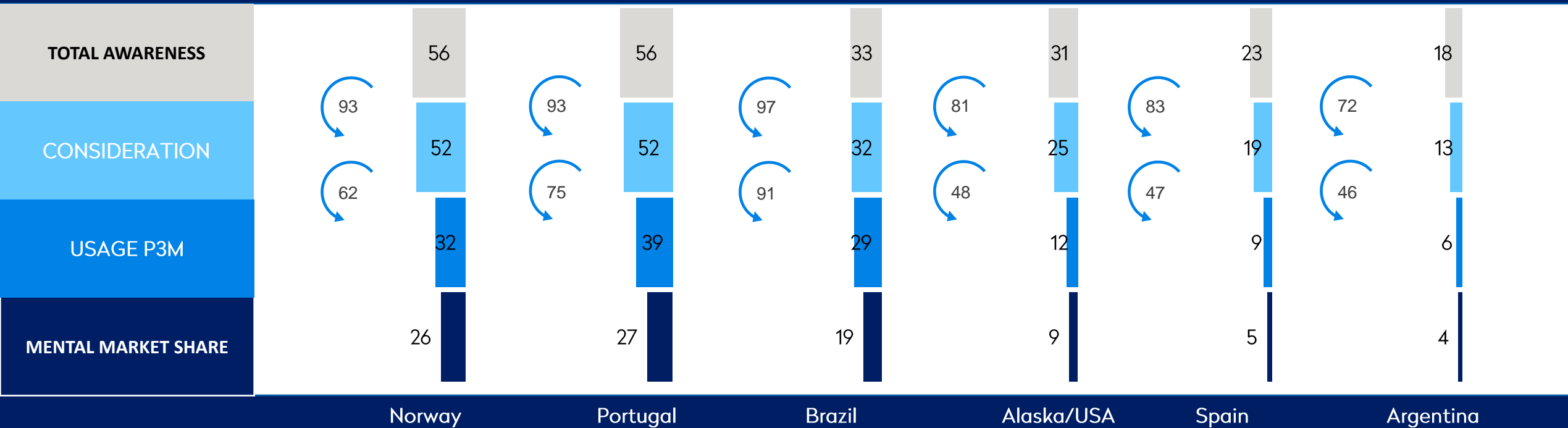


VENDAS DE PEIXE E FRUTOS DO MAR

Crescimento %



Brand funnel Bacalhau



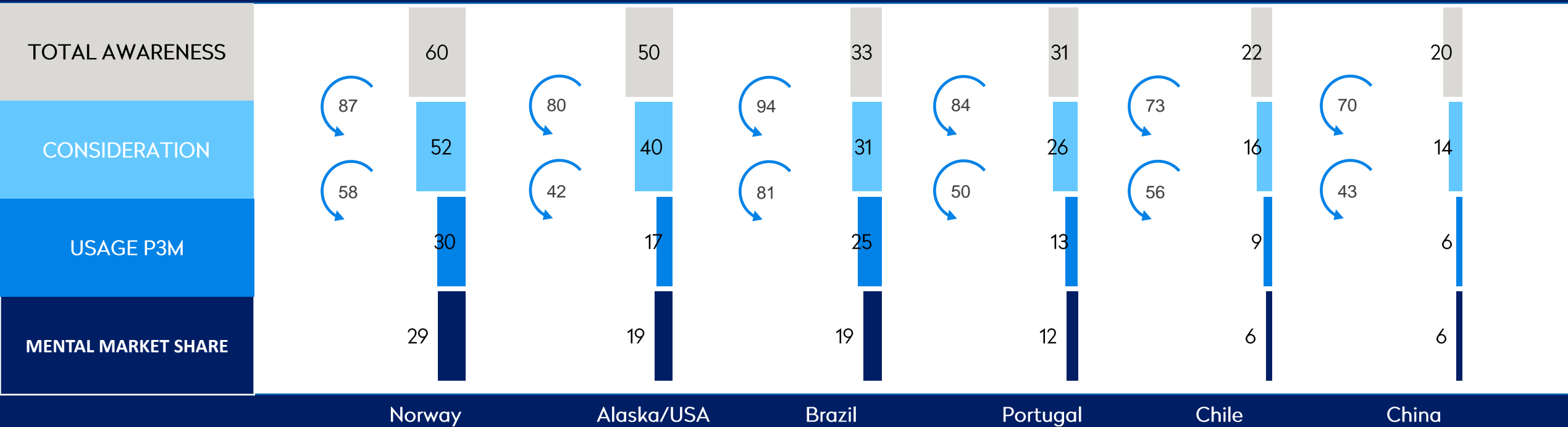
Base Total Bacalhau: 612

NORWEGIAN SEAFOOD COUNCIL

2023-02, Brazil



Brand funnel Salmon



Base Total Salmon: 725

NORWEGIAN SEAFOOD COUNCIL

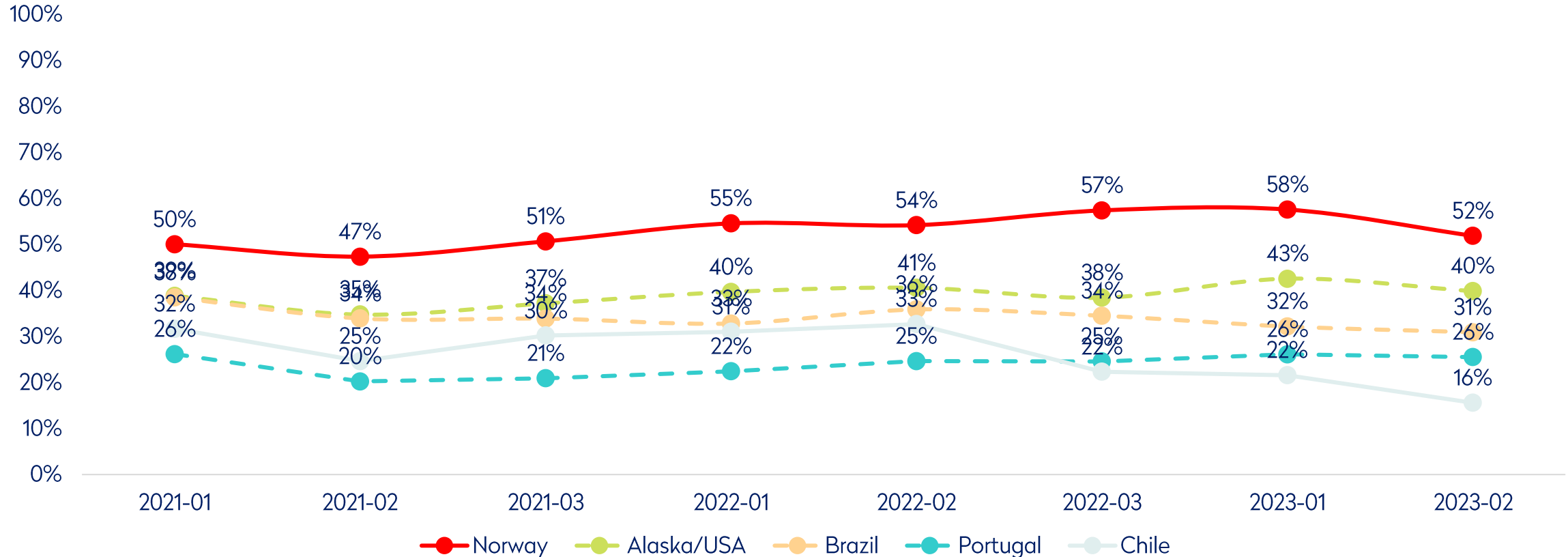
2023-02, Brazil



Consideration set country of origin for Salmon

Consider Norway Salmon | 2,6
 Total | 2,2

Top five countries of origin shown



Which of these COUNTRIES OF ORIGIN have you been eating from in the past 3 months?
 Other than the COUNTRIES OF ORIGIN for that you have experience with, which others (if any) would you consider when planning to eat [SPECIES]?

Base Total Salmon: 725

Nossa estratégia daqui para frente

Foco em consumo de “peixe
Salgado e seco da Noruega”



IMPORTÂNCIA RELATIVA

O que impacta mais, e o que impacta menos para “mental market share”?



BENEFÍCIOS EMOCIONAIS



CARACTERÍSTICAS FUNCIONAIS



MAYOR IMPACTO

- Me ajuda a manter boas tradições alimentares
- Me ajuda cuidar a minha família
- Me ajuda criar a minha propria atmosfera de calma e conforto
- Me ajuda a manter uma dieta/hábitos alimentares saudável
- Torna-me capaz de relaxar
- Me dá uma sensação del prazer
- Me dá a oportunidade de me mostrar como um especialista em peixe e marisco
- Garante que todos recebem algo que gostam
- Cria uma boa atmosfera durante a refeição
- Impressionar os meus convidados com peixes luxuosos e frutos do mar
- Me ajuda criar estrutura no dia-a-dia
- Me faz apreciar sofisticado
- Shows that I follow contemporary food trends
- Mostra que sigo as tendências gastronómicas contemporâneas
- Proporciona uma experiência de sabor emocionante
- Me dá uma experiência de sabor intensa
- Quando quero explorar novos sabores

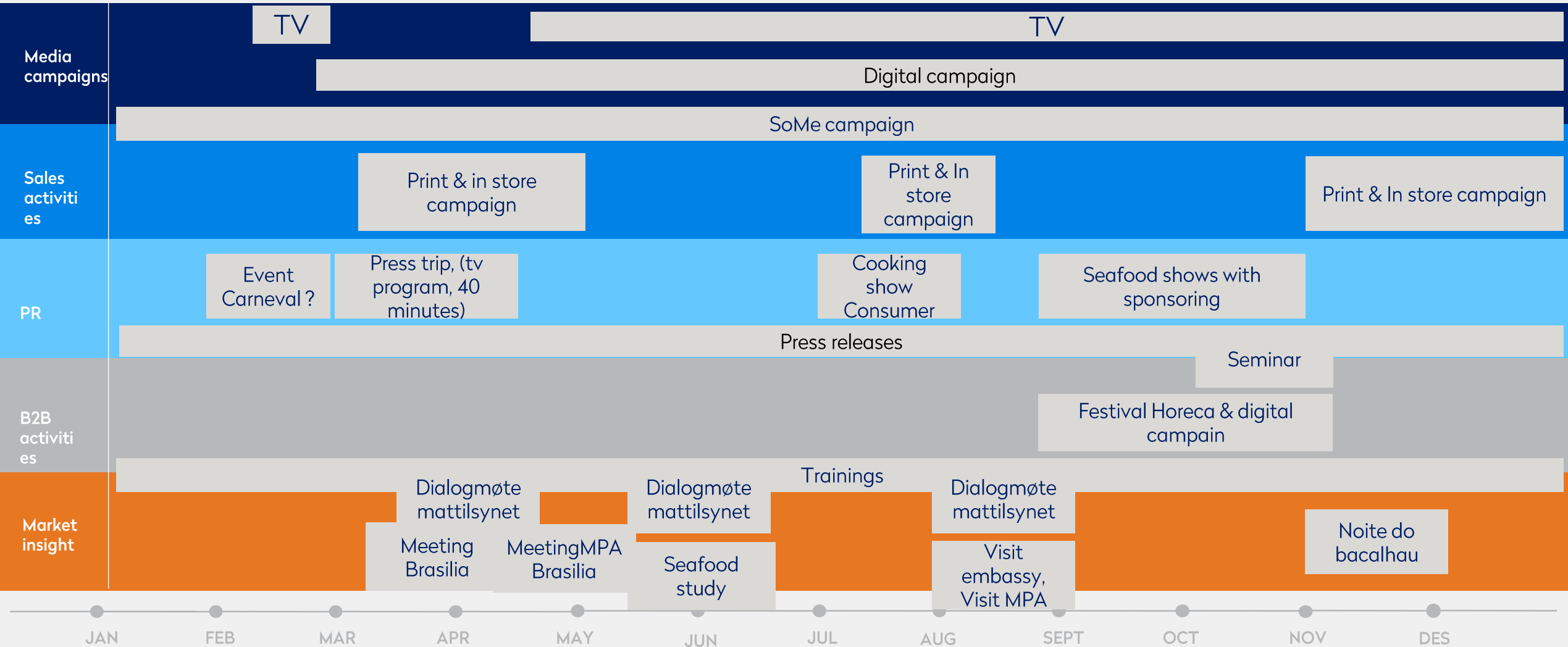


MENOS IMPACT

- Estão disponíveis onde normalmente compro os meus alimentos
- Proporciona uma boa relação qualidade/preço
- Vem em pacote familiar
- Estão claramente marcados com o país de origem
- São rápidos e fáceis de preparar
- São certificados como sendo capturados/produzidos de forma sustentável
- São naturais/não têm aditivos
- São tradicionais/seguem a tradição
- São versáteis
- São produzidos localmente
- São capturados/produzidos de forma amigável do ambiente
- São uma alternativa saborosa
- São capturados em estado selvagem/não criados
- São uma alternativa saudável
- Vem em pacote de porções
- São embalados ecologicamente corretos

Timeline

Market activities



Comprando bacalhau



Portugal



Brasil

Obrigada

Randi Bolstad
Country director Brasil
+ 47 48112529
+ 55 (21) 97979 8665
rb@seafood.no

NORWEGIAN
SEAFOOD COUNCIL

Proudly representing

FROM
SEAFOOD
NORWAY
NOD

The Norwegian flag is positioned vertically to the right of the text 'FROM NORWAY NOD'. It consists of three horizontal stripes of red, white, and blue, with a white Scandinavian cross.